

# Kommission

## Aufträge im Lager kommissionieren

Das Modul "Kommission" steht für die digital unterstützte Warenzusammenstellung von Aufträgen und dient zum lafwegsoptimierten Packen von Ware.

Damit Belege in der Kommission bearbeitet werden können, müssen diese in der SelectLine-Warenwirtschaft auf "gedruckt" gesetzt sein. Des Weiteren müssen Sie Artikel- oder Handelsstücklistenpositionen enthalten, die nicht abgeschlossen sind.

Hierbei können auch mehrere Belege ausgewählt werden und eine Multikommissionierung anschließend durchgeführt werden.

Die Artikel der zu kommissionierenden Positionen müssen mit ausreichend Bestand in einem Standard- oder Kommissionslager vorhanden sein, da nur aus diesen 2 Arten von Lägern in diesem Modul ausgelagert wird.

Sollte ein Beleg keine Positionen enthalten, die in solchen Lägern kommissioniert werden können, so wird dessen Bearbeitung sofort storniert.

Kommission

Beleg für Kommission auswählen

FAU01013606

FAU01013607

Artikel / EAN / Serie / Charge

Artikel-Filter

Lager-Filter

☒
Fertige anzeigen

☐
Nicht lieferbare anzeigen

Meerrettic... Termin: 28.11.2023	800001 Lager: 100	<div>FAU01013606</div> 1/2 <div> </div>
Knoblauchg... Termin: 16.12.2023	800008 Lager: 100	<div>FAU01013607</div> 2/14 <div> </div>
Gewürzgurk... Termin: 28.11.2023	800010 Lager: 100	<div>FAU01013606</div> 1/1 <div> </div>


Fertig



## Artikel kommissionieren


Wenn nun alle Belege ausgewählt wurden, kann man per Scan eines Barcodes (oder Ähnlichem) die Positionsmenge der ersten Position, für die die Nummer des Scans zutrifft, um 1 erhöht werden.



Die Menge kann außerdem nach dem Ausklappen einer angezeigten Belegposition für diese manuell verändert werden.



Sollte es sich um einen Serien- oder Chargennummernartikel in der Position handeln, dann wird ein Dialog für die Multikommissionierung dieser geöffnet.

 **Kommission**




FAU01013606  

FAU01013607  

Artikel / EAN / Serie / Charge

Artikel-Filter

Lager-Filter 

☒ Fertige anzeigen


☐ Nicht lieferbare anzeigen

Meerrettic...  
Termin: 28.11.2023

800001  
Lager: 100

FAU01013606

1/2




Knoblauchg...  
Termin: 16.12.2023

800008  
Lager: 100

FAU01013607

2/14





Gewürzgurk...  
Termin: 28.11.2023


800010  
Lager: 100


FAU01013606

1/1



 Fertig

 Drucken

 Zurück

Laufwegsoptimierung

Die Optimierung des Laufwegs für den Lagermitarbeiter und die damit verbundene Sortierung der Belegposition in der Kommissionierungsanzeige unterliegt folgenden Kriterien:

1. Lager des Bestand
2. Liefertermin der Position
3. Artikelnummer der Position
4. Belegnummer des Auftrags

Die Sortierung ist immer aufsteigender Natur, das bedeutet, dass bspw. das Lager "100" vor dem Lager "200" käme.

## Laufweg mit Laufwegskordinaten

Sollte eine Laufwegsoptimierung mit den oben genannten Kriterien nicht möglich sein, biete die DAKO-IT GmbH an, in Zusammenarbeit mit Ihnen eine Extratabelle in der SelectLine-Warenwirtschaft zur Verwendung von Lagerplatz-Koordinaten zu entwerfen.

Mit dieser Variante kann ein eindeutiger Laufweg für den Lagermitarbeiter gewährleistet werden, indem man jedem Lagerplatz in einem Lager eine Koordinate zuweist und somit eine vollständig eigenständige Reihenfolge an Lagerplätzen definieren kann.

---

Revision #12

Created 20 December 2023 09:11:27 by Bränzel, Andreas

Updated 13 May 2024 06:27:00 by Rost