
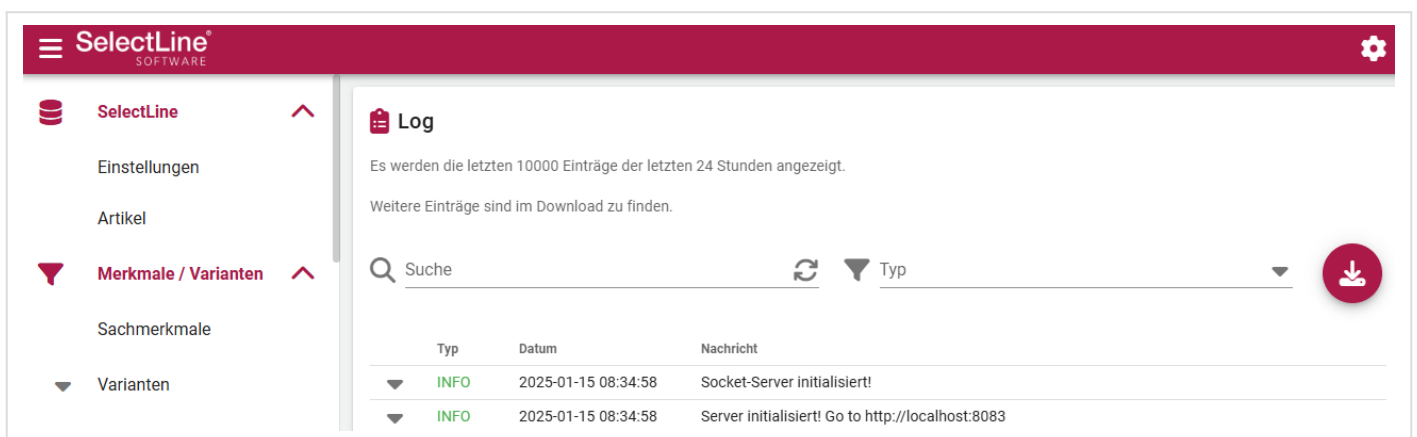


Log Informationen

In der oberen Spalte rechts finden Sie den Button für die Anzeige der Log Einträge:



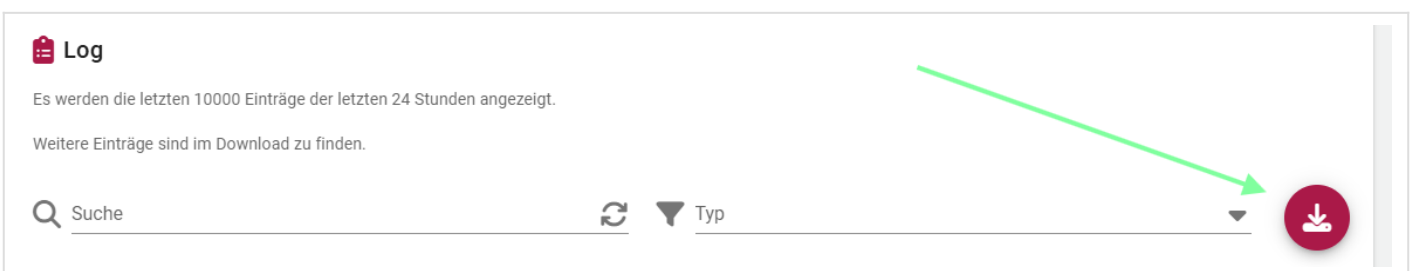
In der ersten Spalte steht der Typ der Meldung. Hier können DEBUG, INFO oder ERROR als Typen auftauchen. In der zweiten Spalte wird das Datum mit Uhrzeit angezeigt. Die letzte Spalte beinhaltet die Nachricht.



In dieser Ansicht werden die letzten 10000 Einträge der letzten 25 Stunden angezeigt.

Alle Log-Einträge einsehen und dem DAKO-Support bereitstellen

Um alle Logs einzusehen und dem DAKO-Support zur Verfügung zu stellen, kann das vollständige Log als ZIP-File heruntergeladen werden:



Revision #7

Created 23 June 2023 06:59:58 by Jank

Updated 17 March 2025 09:28:38 by Jank