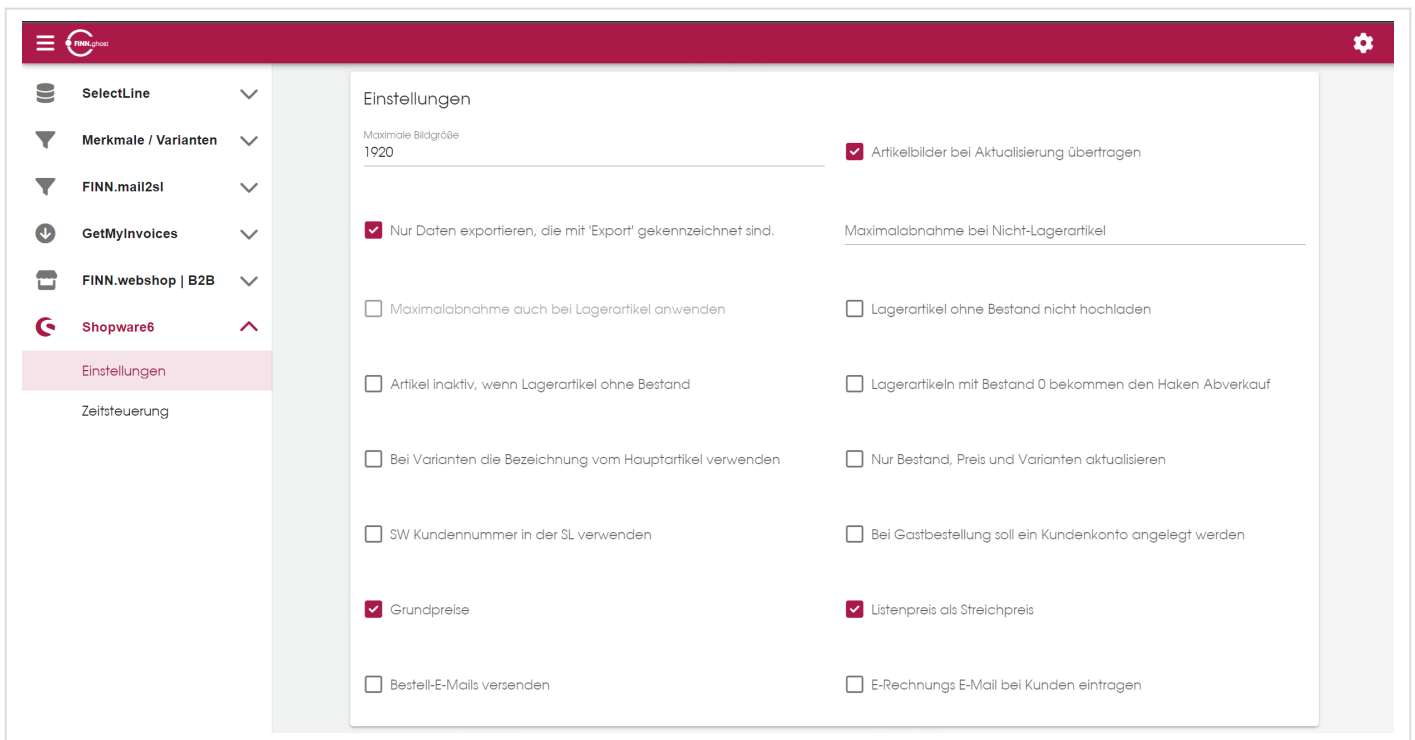


Einstellungen



Maximale Bildgröße

Hier kann die maximale Bildgröße angegeben werden, der derzeitige Standard für Bilder auf Webseiten sind 1920 Pixel.

Weitere Einstellungen zum Dateityp der Bilder (PNG, JPG, WEBP) und ein Faktor zur Bildkompression lassen sich in den Einstellungen im Menüpunkt "SelectLine" vornehmen. Informationen dazu finden Sie [hier](#).

Artikel bei Aktualisierung übertragen

Durch das setzen des Hakens, werden immer die Bilder bei Aktualisierung des Artikel neu in den Shop übertragen.

Bestehende Bilder im Shop aktualisieren

Mit dieser Einstellung kann erzwungen werden, dass bereits bestehende Bilder im Shop aktualisiert werden. Dies ist z.B. notwendig, wenn man ein Bild in der SelectLine austauscht, aber den Dateinamen nicht verändert.

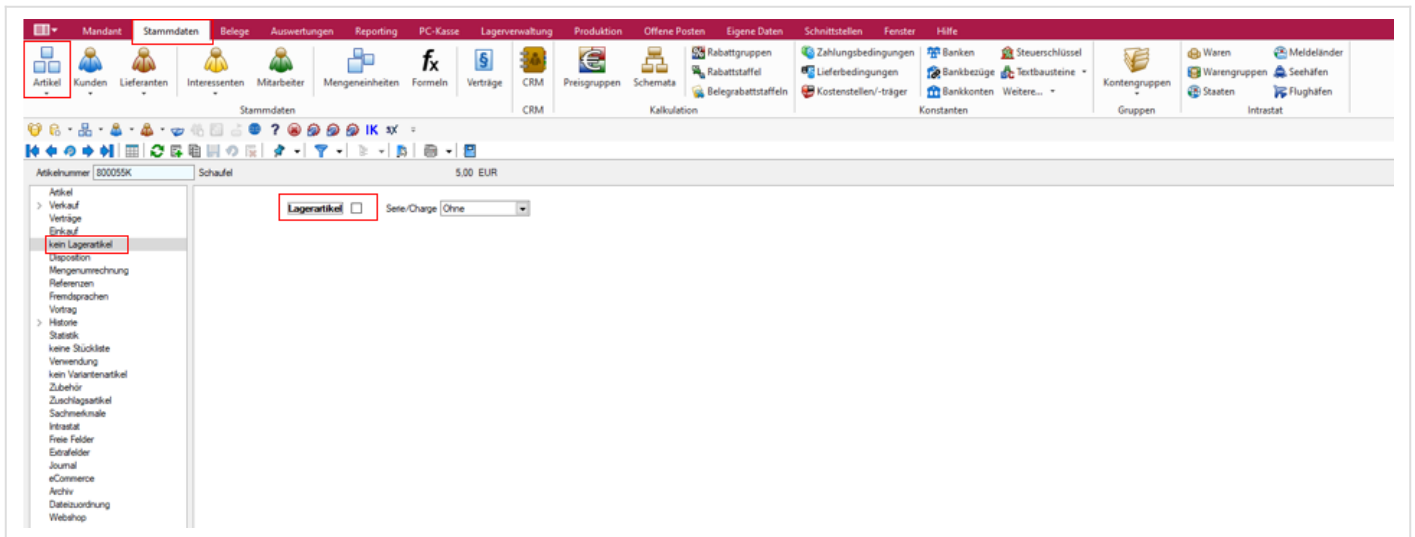
Nur Daten exportieren, die mit "Export" gekennzeichnet sind

Durch das setzen des Hakens, werden z.B. nur Bilder exportiert, die in der SelectLine für den Export gekennzeichnet sind.



Maximalabnahme bei Nicht-Lagerartikel

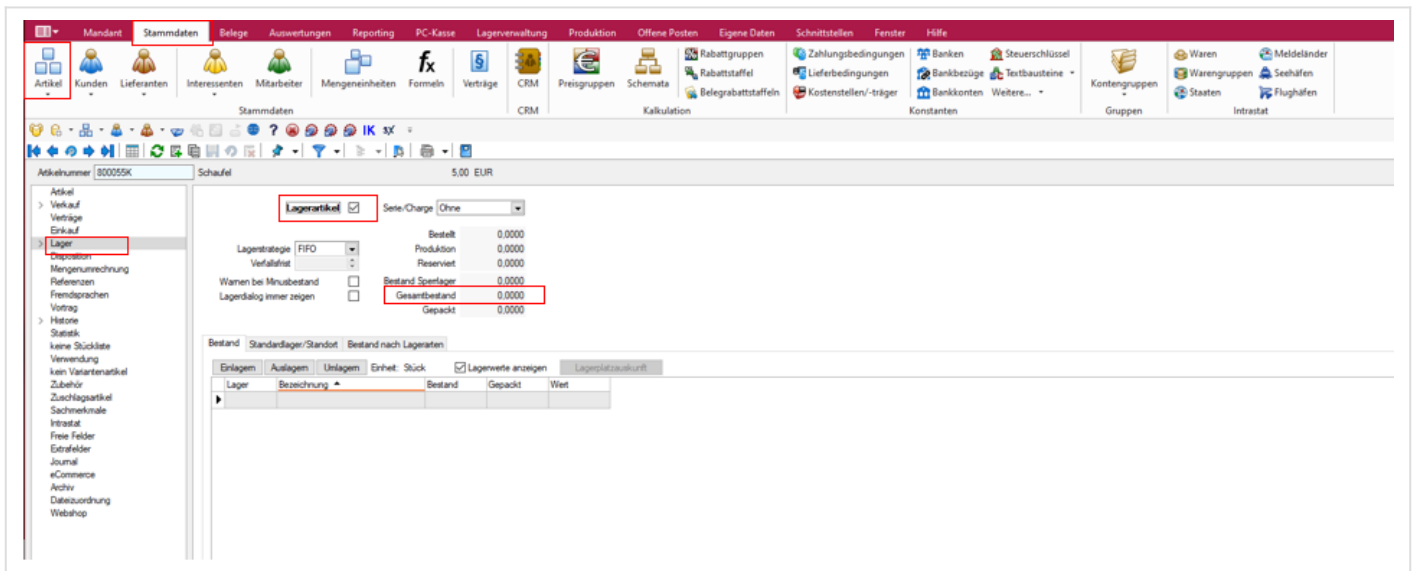
Hier kann man eine Stückzahl eintragen, die maximal abgegeben wird, wenn in der SelectLine der entsprechende Artikel nicht lagernd ist.



Durch das eintragen einer Stückzahl, wird das Feld "*Maximalabnahmemenge auch bei Lagerartikel anwenden*" anklickbar. Dadurch kann man jetzt entscheiden ob bei allen Artikeln die eingetragene Maxmalstückzahl greift. Hierfür muss dann der Haken zusätzlich gesetzt werden.

Lagerartikel ohne Bestand nicht hochladen

Durch setzen eines Hakens in diesem Feld werden keine Artikel mehr aus der SelectLine hochgeladen, welche Lagerartikel sind, aber keinen Bestand haben.



Artikel inaktiv, wenn Lagerartikel ohne Bestand

Wenn hier ein Haken gesetzt wird, dann heißt es, dass wenn ein Artikel lagernd in der SelectLine ist, der Bestand aber kleiner als 0 ist, so wird der Artikel im Shop inaktiv geschaltet, also nicht

mehr zum Kauf angeboten.

Nur Bestand, Preis und Varianten aktualisieren

Durch das setzen des Hakens hier, werden nur Bestand, Preis und die Varianten aus der SelectLine aktualisiert, aber z.B. nicht neue Bilder, Artikelgruppen oder Beschreibungen.

SW Kundennummer in der SL verwenden

Wird hier der Haken gesetzt, so wird die Kundennummer aus Shopware genommen und in der SelectLine verwendet.

Bei Gastbestellung soll ein Kundenkonto angelegt werden

Setzt man hier den Haken, so wird bei einer Gastbestellung ein neues Kundenkonto in der SelectLine angelegt.

Diese Funktion sollte ausschließlich bei B2B- Systemen verwendet werden. Bei B2C- Systemen könnte die Einhaltung der Europäischen Datenschutzverordnung gefährdet sein.

Grundpreis

Wenn der Haken gesetzt ist, werden die Grundpreise, wie im unterem Bild dargestellt angezeigt. Sobald man den Haken entfernt werden diese Preise nicht mehr angezeigt.

“ Die Grundpreise/Referenzmengen dienen dazu, dem Kunden einen Preisvergleich einfacher zu machen. Sie entsprechen den gesetzlichen Vorschriften zur Preisauszeichnung.

The screenshot shows the GURKEN SHOP website interface. At the top, there is a green header with the logo 'GURKEN SHOP' and 'POWERED BY DAJGO.IT'. A search bar is located in the center of the header. Below the header is a navigation menu with links: Home, Gurken, Über die Gurke, Service, and Kontakt. Below the navigation menu is a row of filter buttons: Hersteller, Behältermaterial, Besondere Bedürfnisse, Herkunft, Produkteigenschaft, Zusatzstoffe, and Preis. To the right of these filters is a dropdown menu labeled 'Name A-Z'. The main content area displays four product cards. Each card includes an image of the product, a title, a description, a price, and a 'In den Warenkorb' button. The first product is 'Currygurken 1.0' with a price of 3,19 €*. The second product is 'Gewürzgurken' with a price of 2,09 €* (marked as 'Angebot' and showing a discount from 2,19 €* to 1,88 €* gespart). The third product is 'Gurkensnack' with a price of 3,69 €*. The fourth product is 'Honiggurken' with a price of 1,99 €*. The 'Inhalt' field for the first product is highlighted with a red box.

Für die Ermittlung des Grundpreises stellt die Schnittstelle 2 Möglichkeiten zur Verfügung.

Wie Grundpreise mit freien Feldern erstellt werden, können sie [hier](#) nachlesen.

Grundpreise auf Basis der Mengenumrechnung sind [hier](#) beschrieben.

Das Feld `FreieZahl3` kann individuell in der `config.json` unter `sw6.grundpreisUnitField` definiert werden.

Das Feld `FreierText2` kann individuell in der `config.json` unter `sw6.grundpreisReferenceField` definiert werden.

Listenpreis als Streichpreis

Der Listenpreis wird in der SelectLine angegeben unter Stammdaten, Artikel, Verkauf.

Artikel - Warenwirtschaft - DAKO-IT Gurken Shop [GURKEN]

Mandant Stammdaten Belege Auswertungen Reporting PC-Kasse Lagerverwaltung Produktion Offene Posten Eigene Daten Schnittstellen Fenster Hilfe

Artikel Kunden Lieferanten Interessenten Mitarbeiter Mengeneinheiten Formeln Verträge CRM Preisgruppen Schemata Rabattgruppen Rabattstafel Belegabstufungen Zahlungsbedingungen Lieferbedingungen Kostentstellen/-träger Banken Steuerschlüssel Bankbesüge Textbausteine Kontengruppen Waren Warengruppen Seehäfen Staaten Flughäfen

Stammdaten CRM Kalkulation Konstanten Gruppen Intrastat

Artikelnummer: 800010 Gewürzgurken 2,18 EUR

Verkauf

Preisakkulation

Preis in EUR

Abskopier

Endkunden/ Consumer

Handel (20)

Kundenkarte

Preis 5

Preis 6

Preis 7

Preis 8

Listenpreis Brutto

Kundenpreis

Kundenbestellnummern

Aberrativartikel

Verträge

Ein Kauf

Lager

Disposition

Mengenrechnung

Referenzen

Freisprachen

Vortrag

Historie

Statistik

keine Stückliste

Verwendung

kein Variantenartikel

Zubehör

Zuschlagsartikel

Sachmerkmale

Intrastat

Freie Felder

Extrafelder

Journal

eCommerce

Archiv

Datensicherung

Webshop

Rabattfähig Skontofähig Provisionsfähig

Mengenformel: ...

Rabattstafel: ...

Preiseinheit: 1

Losgröße: 0

Steuer: 2 Umsatzsteuer 7% / 5%

Erlösgruppe: ...

Erlöskonto: 1771

Provisionsgruppe: ...

Preis wie Artikel: ...

Netto: 2,18 EUR

Brutto: 2,33 EUR

Listenpreis: 2,18 EUR

Wenn der Haken bei Streichpreise gesetzt wird, dann wird der Listenpreis durchgestrichen angezeigt mit einer Info um wie viel Prozent das Produkt jetzt günstiger ist.

GURKEN SHOP
POWERED BY DAKO-IT

Suchbegriff ...

Home Gurken Über die Gurke Service Kontakt

Hersteller Behältermaterial Besondere Bedürfnisse Herkunft Produkteigenschaft Zusatzstoffe Preis

Name A-Z

Angebot

Currygurken

Eine Spreewälder Gurkenspezialität ohne Aromazusatz und exotisch gewürzt
Füllmenge 330 g Abtropfgewicht 205 g
Inhalt: 0.33 l (13,94 € / 1 l)

4,60 €*

In den Warenkorb

Gewürzgurken

Der Klassiker aus dem Spreewald, die Spreewaldgurke oder auch Gewürzgurke. Inzwischen weltweit...
Inhalt: 0.67 l (3,15 € / 1 l)

~~2,33 €*~~ 2,11 €* (9.44% gespart)

In den Warenkorb

Gurkensnack

Eine große echte knackige Spreewälder Gurke in der praktischen Dose!
Handverlesen! Ideal für jede Party, als...
Inhalt: 0.25 l (14,76 € / 1 l)

3,69 €*

In den Warenkorb

Honiggurken

Die milde Honigsüße gibt dem knackigen Fruchtfleisch unserer Honiggurken einen besonderen Akzent. Füllmenge 330 g...
Inhalt: 0.33 l (6,03 € / 1 l)

1,99 €*

In den Warenkorb

Damit alle Daten im Shopware-Shop auf dem geänderten Stand sind müssen alle Artikel neu übertragen werden.

Bestell-E-Mails versenden

Wird hier der Haken gesetzt, so bekommen alle Kunden, bei denen eine E-Mail hinterlegt ist nach auslösen einer Bestellung eine Bestellbestätigung aus Shopware per E-Mail zugesendet.

Diese Option aktiviert die E-Mail Funktion in Shopware.

E-Rechnungs- E-Mail bei Kunden eintragen

Die E-Mail-Adresse des Kunden aus dem Shop wird bei einer Bestellung im Kunden der auch dem Feld für E-Rechnung eingetragen.

SW-Kundennummer im Beleg hinterlegen.

Wenn im Feld etwas hinterlegt ist, wird die Kundennummer aus Shopware entsprechend im Beleg hinterlegt.

Created 2022-09-05 10:42:30 UTC

Updated 2025-02-27 06:37:52 UTC by Prinz