


Merkmale/Varianten

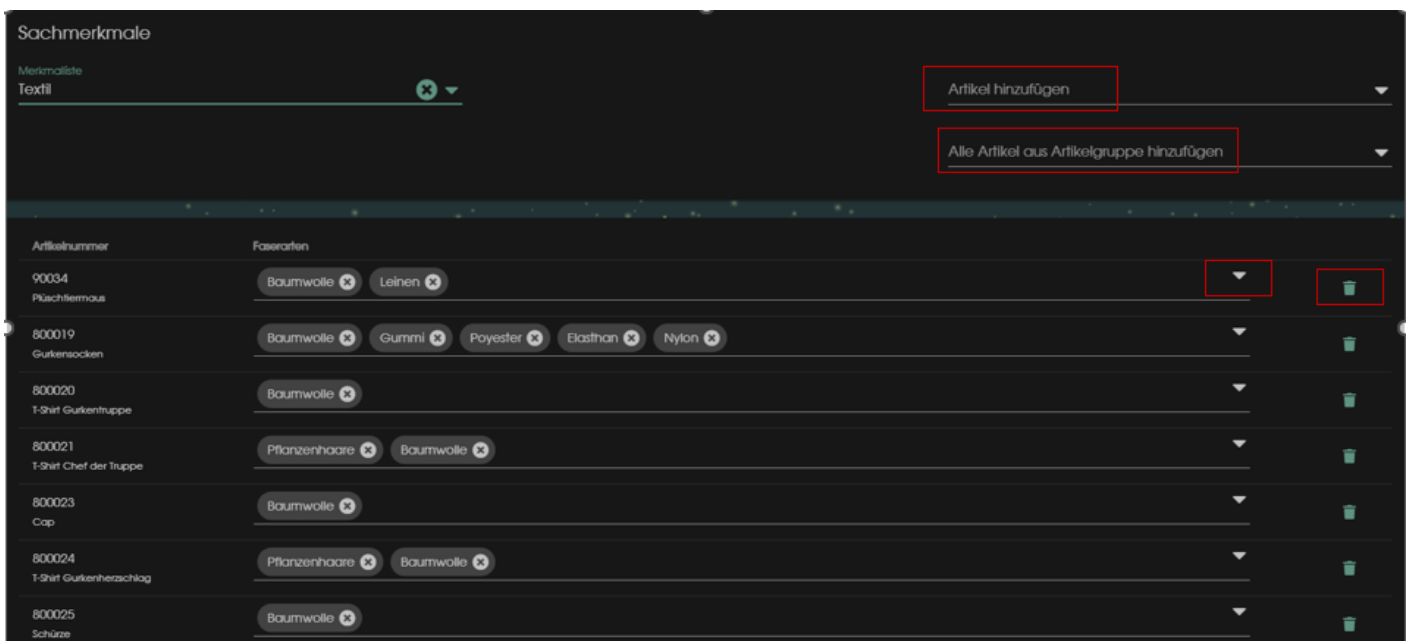
- [Sachmerkmale](#)
- [Varianten](#)

Sachmerkmale

Hier können Merkmallisten, die in der SelectLine angelegt wurden ausgewählt werden.



Nach der Auswahl einer Merkmalliste sieht man alle Artikel, die bereits zugeordnet sind, hier kann man entsprechende Merkmale hinzufügen, entfernen oder den gesamten Artikel aus der Sachmerkmalliste löschen. Ebenfalls kann ein neuer Artikel oder eine Neue Artikelgruppe hinzugefügt werden.

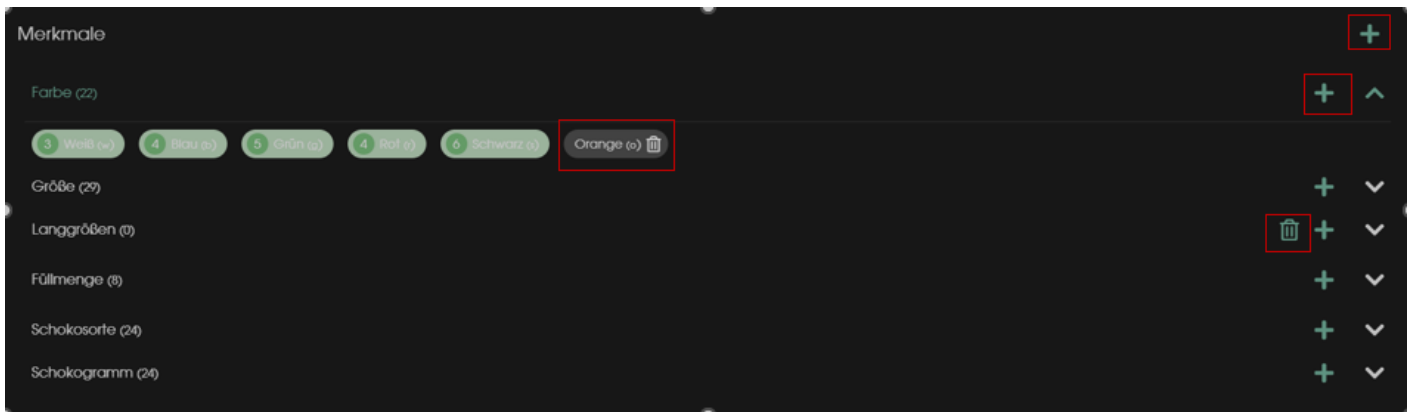


Varianten

Merkmale

Unter Merkmale sieht man alle angelegten Merkmale aus der SelectLine. Hier können Änderungen an den Merkmalausprägungen vorgenommen werden, wie löschen oder hinzufügen. Ebenso können neue Merkmale angelegt werden oder gelöscht werden.

Achtung: Gelöscht werden können nur Merkmale oder Merkmalausprägungen, die nicht in Verwendung sind.



Zuordnung

Hier kann man einen bestimmten Artikel suchen, und ihm entsprechende Merkmale zuweisen. Durch die Auswahl der verschiedenen Merkmallisten, kann man im weiteren Schritt dem Artikel die Besonderheiten zuordnen. So können die neuen Unterartikel des Hauptartikels gebildet werden.

